

БУХГАЛТЕРСКИЙ БАЛАНС
на 31 декабря 2010 г.

Форма №1 по ОКУД		КОДЫ		
		0710001		
Дата (год, месяц, число)		2010	12	31
Организация	Федеральное государственное унитарное гидрографическое предприятие	по ОКПО 01126401		
Идентификационный номер налогоплательщика		по ИНН 7812022096		
Вид деятельности	прочая вспомогательная деят-ть морского транспорта	по ОКВЭД 63.22.1		
Организационно-правовая форма / форма собственности	унитарное предприятие на праве хозяйственного ведения / федеральная собственность	42	12	
Единица измерения	в тыс. рублей	по ОКЕИ 384		
Местонахождение (адрес)	190031, Санкт-Петербург г, Московский пр-кт, дом № 12			

Дата утверждения

Дата отправки / принятия


-
-

Форма 0710001 с.1

АКТИВ	Код показателя	На начало отчетного года	На конец отчетного периода
1	2	3	4
I. Внеоборотные активы			
Нематериальные активы	110	1	1
Основные средства	120	282 072	307 131
Незавершенное строительство	130	123 189	68 733
Доходные вложения в материальные ценности	135	-	-
Долгосрочные финансовые вложения	140	-	-
Отложенные налоговые активы	145	39	39
Прочие внеоборотные активы	150	-	-
Итого по разделу I	190	405 301	375 904
II. Оборотные активы			
Запасы	210	57 706	63 241
в том числе:			
сырье, материалы и другие аналогичные ценности	211	49 791	56 317
животные на выращивании и откорме	212	-	-
затраты в незавершенном производстве	213	-	1 468
готовая продукция и товары для перепродажи	214	-	-
товары отгруженные	215	-	-
расходы будущих периодов	216	7 915	5 456
прочие запасы и затраты	217	-	-
Налог на добавленную стоимость по приобретенным ценностям	220	217	345
Дебиторская задолженность (платежи по которой ожидаются более чем через 12 месяцев после отчетной даты)	230	-	-
в том числе:			
покупатели и заказчики	231	-	-
Дебиторская задолженность (платежи по которой ожидаются в течение 12 месяцев после отчетной даты)	240	16 587	96 923
в том числе:			
покупатели и заказчики	241	4 777	13 449
Краткосрочные финансовые вложения	250	-	92 110
Денежные средства	260	66 460	13 741
Прочие оборотные активы	270	-	984
Итого по разделу II	290	140 970	267 344
БАЛАНС (сумма строк 190 + 290)	300	546 271	643 248

ПАССИВ	Код показателя	На начало отчетного года	На конец отчетного периода
1	2	3	4
III. Капитал и резервы			
Уставный капитал	410	167 843	202 843
Собственные акции, выкупленные у акционеров	411	-	-
Добавочный капитал	420	104 282	102 308
Резервный капитал	430	4 618	4 618
в том числе:			
резервные фонды, образованные в соответствии с законодательством	431	-	-
резервы, образованные в соответствии с учредительными документами	432	4 618	4 618
Нераспределенная прибыль (непокрытый убыток)	470	(52 076)	4 542
Итого по разделу III	490	224 667	314 311
IV. Долгосрочные обязательства			
Займы и кредиты	510	-	-
Отложенные налоговые обязательства	515	40	74
Прочие долгосрочные обязательства	520	-	-
Итого по разделу IV	590	40	74
V. Краткосрочные обязательства			
Займы и кредиты	610	-	-
Кредиторская задолженность	620	23 213	24 088
в том числе:			
поставщики и подрядчики	621	14 166	11 814
задолженность перед персоналом организации	622	449	70
задолженность перед государственными внебюджетными фондами	623	476	21
задолженность по налогам и сборам	624	7 484	3 734
прочие кредиторы	625	638	8 449
Задолженность участникам (учредителям) по выплате доходов	630	-	-
Доходы будущих периодов	640	263 351	304 775
Резервы предстоящих расходов	650	-	-
Прочие краткосрочные обязательства	660	35 000	-
Итого по разделу V	690	321 564	328 863
БАЛАНС (сумма строк 490 + 590 + 690)	700	546 271	643 248

СПРАВКА о наличии ценностей, учитываемых на забалансовых счетах			
Арендованные основные средства	910	267	267
в том числе по лизингу	911	-	-
Товарно-материальные ценности, принятые на ответственное хранение	920	58 000	79 419
Товары, принятые на комиссию	930	-	-
Списанная в убыток задолженность неплатежеспособных дебиторов	940	4 207	5 374
Обеспечения обязательств и платежей полученные	950	-	-
Обеспечения обязательств и платежей выданные	960	-	-
Износ жилищного фонда	970	5 938	6 067
Износ объектов внешнего благоустройства и других аналогичных объектов	980	-	-
Нематериальные активы, полученные в пользование	990	-	-
		-	-



Руководитель
(подпись)

23 марта 2011 г.

Баталин Геннадий
Алексеевич
(расшифровка подписи)

Жилинская
Марина
Михайловна
Главный бухгалтер
(подпись) (расшифровка подписи)

ОТЧЕТ О ПРИБЫЛЯХ И УБЫТКАХ
за Январь - Декабрь 2010г.

		К О Д Ы		
		0710002		
		2010	12	31
		01126401		
		7812022096		
		63.22.1		
		42	12	
		384		

Форма №2 по ОКУД

Дата (год, месяц, число)

Организация Федеральное государственное унитарное гидрографическое предприятие по ОКПО

Идентификационный номер налогоплательщика _____ ИНН

Вид деятельности прочая вспомогательная деят-ть морского транспорта по ОКВЭД

Организационно-правовая форма / форма собственности _____

унитарное предприятие на праве хозяйственного ведения / федеральная собственность по ОКОПФ/ОКФС

Единица измерения в тыс. рублей по ОКЕИ

Показатель		За отчетный период	За аналогичный период предыдущего года
наименование	код		
1	2	3	4
Доходы и расходы по обычным видам деятельности			
Выручка (нетто) от продажи товаров, продукции, работ, услуг (за минусом налога на добавленную стоимость, акцизов и аналогичных обязательных платежей)	010	188 126	262 260
Себестоимость проданных товаров, продукции, работ, услуг	020	(180 089)	(257 010)
Валовая прибыль	029	8 037	5 250
Коммерческие расходы	030	-	-
Управленческие расходы	040	-	-
Прибыль (убыток) от продаж	050	8 037	5 250
Прочие доходы и расходы			
Проценты к получению	060	4 051	3 719
Проценты к уплате	070	(32)	-
Доходы от участия в других организациях	080	-	-
Прочие доходы	090	314 078	296 103
Прочие расходы	100	(318 034)	(303 125)
Прибыль (убыток) до налогообложения	140	8 100	1 947
Отложенные налоговые активы	141	-	(137)
Отложенные налоговые обязательства	142	(34)	(8)
Текущий налог на прибыль	150	(1 859)	(1 289)
Другие обязательные платежи	180.1	(33)	(448)
Чистая прибыль (убыток) отчетного периода	190	6 174	65
СПРАВОЧНО:			
Постоянные налоговые обязательства (активы)	200	273	1 407
Базовая прибыль (убыток) на акцию	201	-	-
Разводненная прибыль (убыток) на акцию	202	-	-

РАСШИФРОВКА ОТДЕЛЬНЫХ ПРИБЫЛЕЙ И УБЫТКОВ

Показатель		За отчетный период		За аналогичный период предыдущего года	
наименование	код	прибыль	убыток	прибыль	убыток
1	2	3	4	5	6
Штрафы, пени и неустойки, признанные или по которым получены решения суда (арбитражного суда) об их взыскании	210	218	361	576	312
Прибыль (убыток) прошлых лет	220	166	869	1 865	2 892
Возмещение убытков, причиненных неисполнением или ненадлежащим исполнением обязательств	230	-	-	-	-
Курсовые разницы по операциям в иностранной валюте	240	2 349	1 635	5 952	3 526
Отчисления в оценочные резервы	250	X	-	X	-
Списание дебиторских и кредиторских задолженностей, по которым истек срок исковой давности	260	2 208	1 452	775	269
	270.1	-	-	-	-

Руководитель

(подпись)

Баталин Геннадий
Алексеевич

(расшифровка подписи)

Главный бухгалтер

(подпись)

Жилинская Марина
Михайловна

(расшифровка подписи)

23 марта 2011 г.

ОТЧЕТ ОБ ИЗМЕНЕНИЯХ КАПИТАЛА

За 2010 ___ г.

Форма № 3 по ОКУД

Дата (год, месяц, число)

Организация ФГУП Гидрографическое предприятие

по ОКПО

Идентификационный номер налогоплательщика _____

ИНН

Вид деятельности прочая вспомогательная деятельность морского транспорта

по ОКВЭД

Организационно-правовая форма/форма собственности унитарное предприятие

по ОКОПФ/ОКФС

Федеральная собственность _____

по ОКЕИ

Единица измерения: тыс. руб.

КОДЫ		
0710003		
2010	12	31
01126401		
7812022096		
63.22.1		
42	12	
384/385		

I. Изменения капитала

Показатель		Уставный капитал	Добавочный капитал	Резервный капитал	Нераспределенная прибыль (непокрытый убыток)	Итого
наименование	код					
1	2	3	4	5	6	7
Остаток на 31 декабря года, предшествующего предыдущему	010	167843	106018	4618	-53568	224911
<u>200 9 г.</u> (предыдущий год)						
Изменения в учетной политике	011	X	X	X		
Результат от переоценки объектов основных средств		X		X		
		X				
Остаток на 1 января предыдущего года	020	167843	106018	4618	-53597	224882
Результат от пересчета иностранных валют	023	X		X	X	
Чистая прибыль	025	X	X	X	65	65
Дивиденды	026	X	X	X	()	
Отчисления в резервный фонд	030	X	X		()	0
Увеличение величины капитала за счет:						
дополнительного выпуска акций	041		X	X	X	
уменьшение прибыли прошлых лет	042			X	1456	1456
реорганизации юридического лица	043			X		
Списана дооценка	044		-1736			-1736
Уменьшение величины капитала за счет:						
уменьшения номинала акций	051	()	X	X	X	()
уменьшения количества акций	052	()	X	X	X	()
передано в предприятие	053					
Амортизация						
Остаток на 31 декабря предыдущего года	060	167843	104282	4618	-52076	224667
<u>201 0 г.</u> (отчетный год)						
Изменения в учетной политике	061		X	X		
Результат от переоценки объектов основных средств	062	X		X		
		X				
Остаток на 1 января отчетного года	100	167843	104282	4618	-52076	224667
Результат от пересчета иностранных валют	103	X		X	X	
Чистая прибыль	105	X	X	X	6174	6174

1	2	3	4	5	6	7
Отчисления в резервный фонд	100	X	X		()	
Увеличение величины капитала за счет:						
Вклады в уставный капитал	121	35000	X	X	X	35000
Получено имущество на праве хоз.ведения	122		X	X	48486	48486
	123			X		
	124					
Уменьшение величины капитала за счет:						
списана доценка	131	()	-1974	X	1974	
уменьшения количества акций	132	()		X		
уменьшение прибыли прошлых лет	133	()	X	X	-16	-16
	134					
Остаток на 31 декабря отчетного года	140	202843	102308	4618	4542	314311

II. Резервы

Показатель		Остаток	Поступило	Использовано	Остаток
наименование	код				
1	2	3	4	5	6
Резервы, образованные в соответствии с законодательством:					
(наименование резерва)					
данные предыдущего года					
данные отчетного года					
(наименование резерва)					
данные предыдущего года					
данные отчетного года					
Резервы, образованные в соответствии с учредительными документами:					
(наименование резерва)					
данные предыдущего года					
данные отчетного года					
(наименование резерва)					
данные предыдущего года					
данные отчетного года					
Оценочные резервы:					
(наименование резерва)					
данные предыдущего года					
данные отчетного года					
(наименование резерва)					
данные предыдущего года					
данные отчетного года					
(наименование резерва)					
данные предыдущего года					
данные отчетного года					

1	2	3	4	5	6
Резервы предстоящих расходов:					
(наименование резерва)					
данные предыдущего года				()	
данные отчетного года				()	
(наименование резерва)					
данные предыдущего года				()	
данные отчетного года				()	

Справки

Показатель		Остаток на начало отчетного года		Остаток на конец отчетного периода	
наименование	код				
1	2	3	4	5	6
1) Чистые активы	200	488018		619086	
		Из бюджета		Из внебюджетных фондов	
		за отчетный год	за предыдущий год	за отчетный год	за предыдущий год
		3	4	5	6
2) Получено на:					
расходы по обычным видам деятельности - всего	210	286356	195005	-	-
в том числе бюджетные субсидии		286356	195005	-	-
целевое финансирование					
капитальные вложения во внеоборотные активы	220	-	-	-	-
в том числе:					
оборудование производственного назначения		-	-	-	-
капитальное строительство судна				-	-

Руководитель

Баталин Геннадий
Алексеевич

(подпись)

(расшифровка подписи)

Главный бухгалтер

Жилинская Марина
Михайловна


(подпись)

(расшифровка подписи)

23

марта

201 1 г.



ОТЧЕТ О ДВИЖЕНИИ ДЕНЕЖНЫХ СРЕДСТВ

за Январь - Декабрь 2010г.

	Форма №4 по ОКУД	КОДЫ	
		0710004	
	Дата (год, месяц, число)	2010	12 31
Организация <u>Федеральное государственное унитарное гидрографическое предприятие</u>	по ОКПО	01126401	
Идентификационный номер налогоплательщика	ИНН	7812022096	
Вид деятельности <u>прочая вспомогательная деят-ть морского транспорта</u>	по ОКВЭД	63.22.1	
Организационно-правовая форма / форма собственности <u>унитарное предприятие на праве хозяйственного ведения</u> / <u>федеральная собственность</u>	по ОКОПФ/ОКФС	42	12
Единица измерения <u>в тыс. рублей</u>	по ОКЕИ	384	

Показатель	код	За отчетный период	За аналогичный период предыдущего года
наименование		период	
1	2	3	4
Остаток денежных средств на начало отчетного года	010	66 306	12 963
Движение денежных средств по текущей деятельности			
Средства, полученные от покупателей, заказчиков	020	208 228	275 219
Бюджетное финансирование	030	286 356	195 005
Прочие доходы	110	14 926	92 176
Денежные средства, направленные:	120	(454 470)	(502 683)
на оплату приобретенных товаров, работ, услуг, сырья и иных оборотных активов	150	(183 424)	(213 855)
на оплату труда	160	(152 295)	(151 228)
на выплату дивидендов, процентов	170	-	-
на расчеты по налогам и сборам	180	(46 184)	(82 561)
на расчеты с внебюджетными фондами	181	(34 493)	-
на прочие расходы	190	(38 074)	(55 039)
Чистые денежные средства от текущей деятельности	200	55 040	59 717
Движение денежных средств по инвестиционной деятельности			
Выручка от продажи объектов основных средств и иных внеоборотных активов	210	-	-
Выручка от продажи ценных бумаг и иных финансовых вложений	220	-	-
Полученные дивиденды	230	-	-
Полученные проценты	240	1 025	5 034
Поступления от погашения займов, предоставленных другим организациям	250	-	-
	260	-	-
Приобретение дочерних организаций	280	-	-
Приобретение объектов основных средств, доходных вложений в материальные ценности и нематериальных активов	290	(16 520)	(11 268)
Приобретение ценных бумаг и иных финансовых вложений	300	-	-
Займы, предоставленные другим организациям	310	-	-
Депозитные вклады	320	(92 110)	-
Чистые денежные средства от инвестиционной деятельности	340	(107 605)	(6 234)

1	2	3	4
Движение денежных средств по финансовой деятельности			
Поступления от эмиссии акций или иных долевых бумаг	350	-	-
Поступления от займов и кредитов, предоставленных другими организациями	360	-	-
	370	-	-
Погашение займов и кредитов (без процентов)	390	-	-
Погашение обязательств по финансовой аренде	400	-	-
	410	-	-
Чистые денежные средства от финансовой деятельности	430		
Чистое увеличение (уменьшение) денежных средств и их эквивалентов	440	(52 565)	53 483
Остаток денежных средств на конец отчетного периода	450	13 741	66 446
Ееличина влияния изменений курса иностранной валюты по отношению к рублю	460	(140)	153

Руководитель

(подпись)

**Баталин Геннадий
Алексеевич**

(расшифровка подписи)


Главный бухгалтер

(подпись)

**Жилинская Марина
Михайловна**

(расшифровка подписи)

23 марта 2011 г.



ПРИЛОЖЕНИЕ К БУХГАЛТЕРСКОМУ БАЛАНСУ

за Январь - Декабрь 2010г.

	Форма №5 по ОКУД	КОДЫ		
		0710005		
	Дата (год, месяц, число)	2010	12	31
Организация <u>Федеральное государственное унитарное гидрографическое предприятие</u>	по ОКПО	01126401		
Идентификационный номер налогоплательщика	ИНН	7812022096		
Вид деятельности <u>прочая вспомогательная деят-ть морского транспорта</u>	по ОКВЭД	63.22.1		
Организационно-правовая форма / форма собственности <u>унитарное предприятие на праве хозяйственного ведения / федеральная собственность</u>	по ОКОПФ/ОКФС	42	12	
Единица измерения <u>в тыс. рублей</u>	по ОКЕИ	384		

Нематериальные активы

Показатель	код	Наличие на начало отчетного года	Поступило	Выбыло	Наличие на конец отчетного периода
наименование	2	3	4	5	6
1	2	3	4	5	6
Объекты интеллектуальной собственности (исключительные права на результаты интеллектуальной собственности)	010				
в том числе:					
у патентообладателя на изобретение, промышленный образец, полезную модель	011	-	-	-	-
у правообладателя на программы ЭВМ, базы данных	012	-	-	-	-
у правообладателя на топологии интегральных микросхем	013	-	-	-	-
у владельца на товарный знак и знак обслуживания, наименование места происхождения товаров	014	-	-	-	-
у патентообладателя на селекционные достижения	015	-	-	-	-
Организационные расходы	020	-	-	-	-
Деловая репутация организации	030	-	-	-	-
	035	-	-	-	-
Прочие	040	473			473

Показатель	код	На начало отчетного года	На конец отчетного периода
наименование	2	3	4
1	2	3	4
Амортизация нематериальных активов - всего	050	472	472
в том числе:			
Прочие	051	472	472
	052	-	-
	053	-	-

Форма 0710005 с. 2

Основные средства

Показатель	код	Наличие на начало отчетного года	Поступило	Выбыло	Наличие на конец отчетного периода
наименование	2	3	4	5	6
1	2	3	4	5	6
Здания	070	100 093	34 006	(1)	134 098
Сооружения и передаточные устройства	075	103 486	1 106	(744)	103 848
Машины и оборудование	080	383 405	37 025	(5 249)	415 181
Транспортные средства	085	630 347	5 283	(21 743)	613 887
Производственный и хозяйственный инвентарь	090	3 945	992	(291)	4 646
Рабочий скот	095	-	-	-	-
Продуктивный скот	100	-	-	-	-

Многолетние насаждения	105	-	-	-	-
Другие виды основных средств	110	412	-	(4)	1 408
Земельные участки и объекты природопользования	115	-	-	-	-
Капитальные вложения на коренное улучшение земель	120	-	-	-	-
Итого	130	1 222 688	78 412	(28 032)	1 273 068

Показатель		На начало отчетного года	На конец отчетного периода
наименование	код		
1	2	3	4
Амортизация основных средств - всего	140	940 616	965 937
в том числе:			
зданий и сооружений	141	156 803	163 998
машин, оборудования, транспортных средств	142	774 470	798 416
других	143	9 343	3 523
Передано в аренду объектов основных средств - всего	150	-	-
в том числе:			
здания	151	-	-
сооружения	152	-	-
	153	-	-
Переведено объектов основных средств на консервацию	155	-	-
Получено объектов основных средств в аренду - всего	160	267	267
в том числе:			
аренда офисных помещений	161	267	267
Объекты недвижимости, принятые в эксплуатацию и находящиеся в процессе государственной регистрации	165	-	-
Справочно		На начало отчетного года	На начало предыдущего года
	код		
	2	3	4
Результат от переоценки объектов основных средств:			
первоначальной (восстановительной) стоимости	171	-	-
амортизации	172	-	-
		На начало отчетного года	На конец отчетного периода
	код		
	2	3	4
Изменение стоимости объектов основных средств в результате достройки, дооборудования, реконструкции, частичной ликвидации	180	-	-

Форма 0710005 с. 3

Доходные вложения в материальные ценности

Показатель		Остаток	Поступило	Использовано	Остаток
наименование	код				
1	2	3	4	5	6
Имущество для передачи в лизинг	210	-	-	-	-
Имущество, предоставляемое по договору проката	220	-	-	-	-
	230	-	-	-	-
Прочие	240	-	-	-	-
Итого	250				
		На начало отчетного года	На конец отчетного периода		
	код				
	1	2	3	4	
Амортизация доходных вложений в материальные ценности	260	-	-	-	-

Расходы на научно-исследовательские, опытно-конструкторские и технологические работы

Виды работ		Наличие на начало отчетного года	Поступило	Списано	Наличие на конец отчетного периода
наименование	код				
1	2	3	4	5	6

Всего	310	-	-	-
в том числе:	311	-	-	-
	312	-	-	-
Справочно	код	На начало отчетного года	На конец отчетного периода	
	2	3	4	
Сумма расходов по незаконченным научно-исследовательским, опытно-конструкторским и технологическим работам	320	-	-	
	код	За отчетный период	За аналогичный период предыдущего года	
	2	3	4	
Сумма не давших положительных результатов расходов по научно-исследовательским, опытно-конструкторским и технологическим работам, отнесенных на прочие расходы	330	-	-	

Расходы на освоение природных ресурсов

Виды работ		Остаток на начало отчетного периода	Поступило	Списано	Остаток на конец отчетного периода
наименование	код				
1	2	3	4	5	6
Расходы на освоение природных ресурсов - всего	410	-	-	-	-
в том числе:	411	-	-	-	-
	412	-	-	-	-
Справочно	код	На начало отчетного года	На конец отчетного года		
	2	3	4		
Сумма расходов по участкам недр, не законченным поиском и оценкой месторождений, разведкой и (или) гидрогеологическими изысканиями и прочими аналогичными работами	420	-	-		
Сумма расходов на освоение природных ресурсов, отнесенных в отчетном периоде на прочие расходы как безрезультатные	430	-	-		

Форма 0710005 с. 4

Финансовые вложения

Показатель	код	Долгосрочные		Краткосрочные	
		на начало отчетного года	на конец отчетного периода	на начало отчетного года	на конец отчетного периода
наименование	код	3	4	5	6
1	2	3	4	5	6
Вклады в уставные (складочные) капиталы других организаций - всего	510	-	-	-	-
в том числе дочерних и зависимых хозяйственных обществ	511	-	-	-	-
Государственные и муниципальные ценные бумаги	515	-	-	-	-
Ценные бумаги других организаций - всего	520	-	-	-	-
в том числе долговые ценные бумаги (облигации, векселя)	521	-	-	-	-
Предоставленные займы	525	-	-	-	-
Депозитные вклады	530	-	-	-	92 110
Прочие	535	-	-	-	-
Итого	540				92 110
Из общей суммы финансовые вложения, имеющие текущую рыночную стоимость:					
Вклады в уставные (складочные) капиталы других организаций - всего	550	-	-	-	-
в том числе дочерних и зависимых хозяйственных обществ	551	-	-	-	-
Государственные и муниципальные ценные бумаги	555	-	-	-	-
Ценные бумаги других организаций - всего	560	-	-	-	-
в том числе долговые ценные бумаги (облигации, векселя)	561	-	-	-	-

Прочие	565	-	-	-
Итого	570			
СПРАВОЧНО.				
По финансовым вложениям, имеющим текущую рыночную стоимость, изменение стоимости в результате корректировки оценки	580	-	-	-
По долговым ценным бумагам разница между первоначальной стоимостью и номинальной стоимостью отнесена на финансовый результат отчетного периода	590	-	-	-

Форма 0710005 с. 5

Дебиторская и кредиторская задолженность

Показатель		Остаток на начало отчетного года	Остаток на конец отчетного периода
наименование	код		
1	2	3	4
Дебиторская задолженность:			
краткосрочная - всего	610	16 587	96 923
в том числе:			
расчеты с покупателями и заказчиками	611	4 777	13 449
авансы выданные	612	1 607	1 428
прочая	613	10 203	82 046
долгосрочная - всего	620		
в том числе:			
расчеты с покупателями и заказчиками	621	-	-
авансы выданные	622	-	-
прочая	623	-	-
Итого	630	16 587	96 923
Кредиторская задолженность:			
краткосрочная - всего	640	23 213	24 088
в том числе:			
расчеты с поставщиками и подрядчиками	641	14 166	11 814
авансы полученные	642	179	6 475
расчеты по налогам и сборам	643	7 960	3 734
кредиты	644	-	-
займы	645	-	-
прочая	646	908	2 065
долгосрочная - всего	650	35 000	
в том числе:			
кредиты	651	-	-
займы	652	-	-
Прочие краткосрочные обязательства (расчеты по вкладам в уставный капитал)	653	35 000	-
Итого	660	58 213	24 088

Расходы по обычным видам деятельности (по элементам затрат)

Показатель		За отчетный год	За предыдущий год
наименование	код		
1	2	3	4
Материальные затраты	710	36 538	61 474
Затраты на оплату труда	720	52 704	68 600
Отчисления на социальные нужды	730	11 864	12 778
Амортизация	740	23 425	23 999
Прочие затраты	750	55 558	90 159
Итого по элементам затрат	760	180 089	257 010
Изменение остатков (прирост [+], уменьшение [-]):			
незавершенного производства	765	1 468	(2 631)
расходов будущих периодов	766	(2 459)	3 258
резервов предстоящих расходов	767	-	-

Форма 0710005 с. 6

Обеспечения

Показатель		Остаток на начало отчетного года	Остаток на конец отчетного периода
наименование	код		
1	2	3	4
Полученные - всего	810	-	-
в том числе:			
векселя	811	-	-
Имущество, находящееся в залоге	820	-	-
из него:			
объекты основных средств	821	-	-
ценные бумаги и иные финансовые вложения	822	-	-
прочее	823	-	-
	824	-	-
Выданные - всего	830	-	-
из него:			
векселя	831	-	-
Имущество, переданное в залог	840	-	-
из него:			
объекты основных средств	841	-	-
ценные бумаги и иные финансовые вложения	842	-	-
прочее	843	-	-
	844	-	-

Государственная помощь

Показатель		Отчетный период		За аналогичный период предыдущего года	
наименование	код				
1	2	3		4	
Получено в отчетном году бюджетных средств - всего	910	286 356		195 005	
в том числе:					
финансирование текущей деятельности	911	286 356		195 005	
	912	-		-	
	913	-		-	
		на начало отчетного года	получено за отчетный период	возвращено за отчетный период	на конец отчетного периода
Бюджетные кредиты - всего	920	-	-	-	-
в том числе					
	921	-	-	-	-
	922	-	-	-	-
	923	-	-	-	-

Руководитель

(подпись)

23 марта 2011 г.

Баталин Геннадий
Алексеевич

(расшифровка подписи)

Главный бухгалтер

(подпись)

Жилинская Марина
Михайловна

(расшифровка подписи)